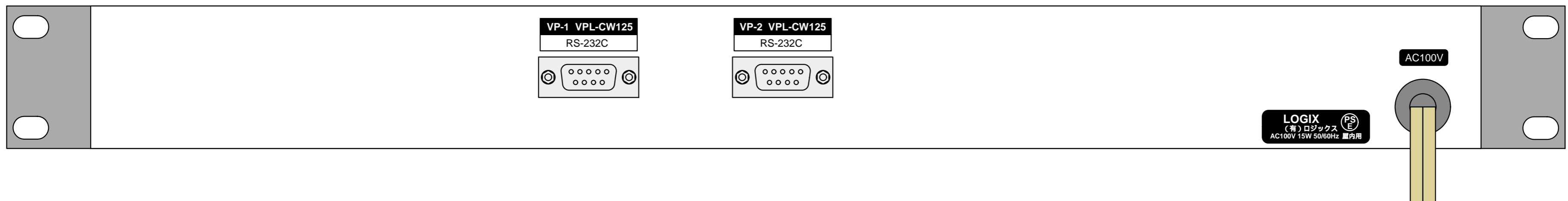
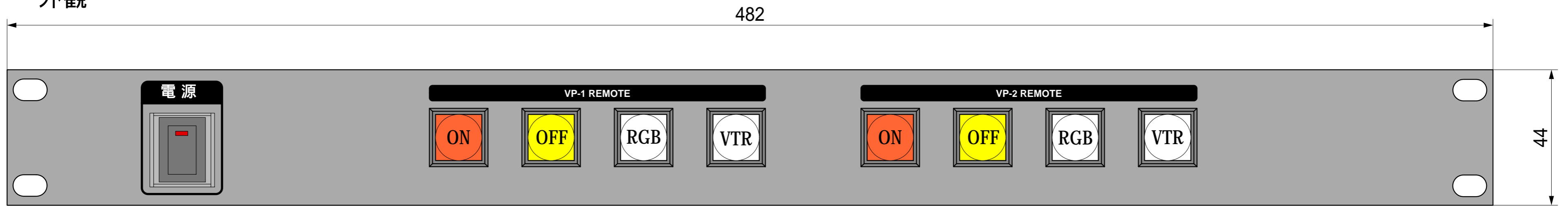
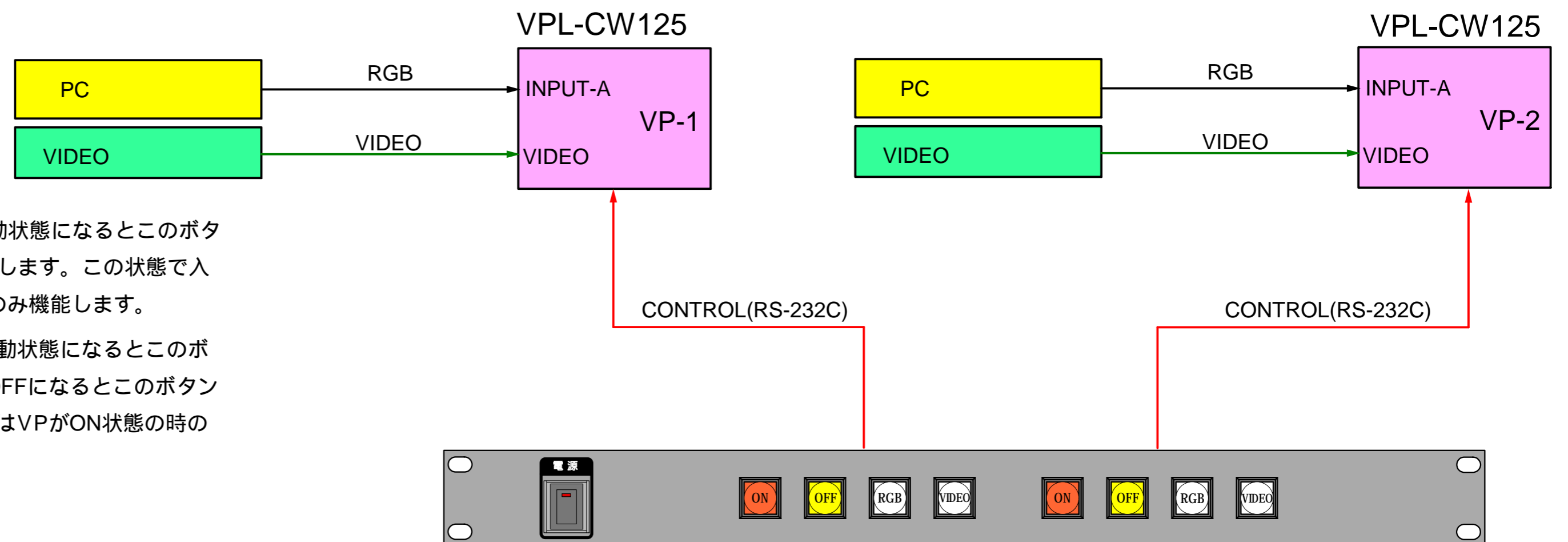






SONY製VP (VPL-CW125) 2台制御ボックス

外観



配線系統



-  を押すとVPに対して電源ONコマンドを送ります。VPが起動状態になるとこのボタンが点滅します。VPが完全にONになるとこのボタンが点灯します。この状態で入力切替が可能になります。このボタンはVPがOFF状態の時のみ機能します。
-  を押すとVPに対して電源OFFコマンドを送ります。VPが起動状態になるとこのボタンが点滅し、入力切替ボタンは消灯します。VPが完全にOFFになるとこのボタンが点灯します。この時入力切替は機能しません。このボタンはVPがON状態の時のみ機能します。
-  を押すとVPがINPUT-Aに切り替わり点灯します。
-  を押すとVPがINPUT-VIDEOに切り替わり点灯します。

本装置はVPの状態を監視し、その状態をボタンランプに反映しています。VP側で操作した場合もランプの状態が変化します。