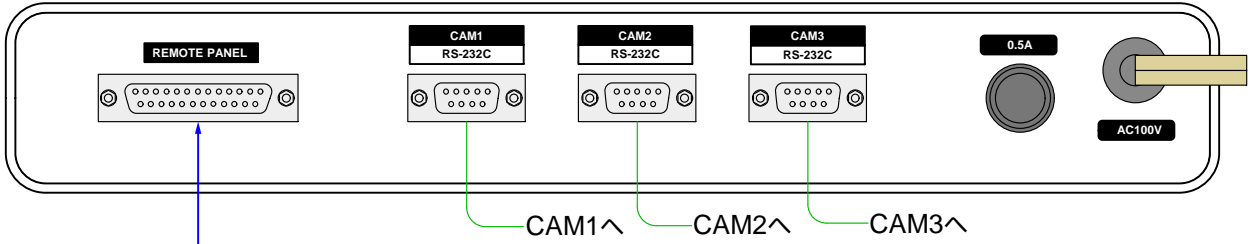
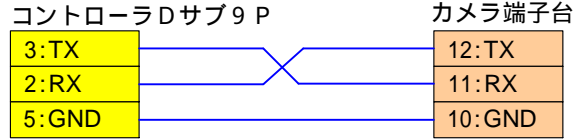


SNC - RZ25 RS - 232C 制御コントローラ取扱説明書



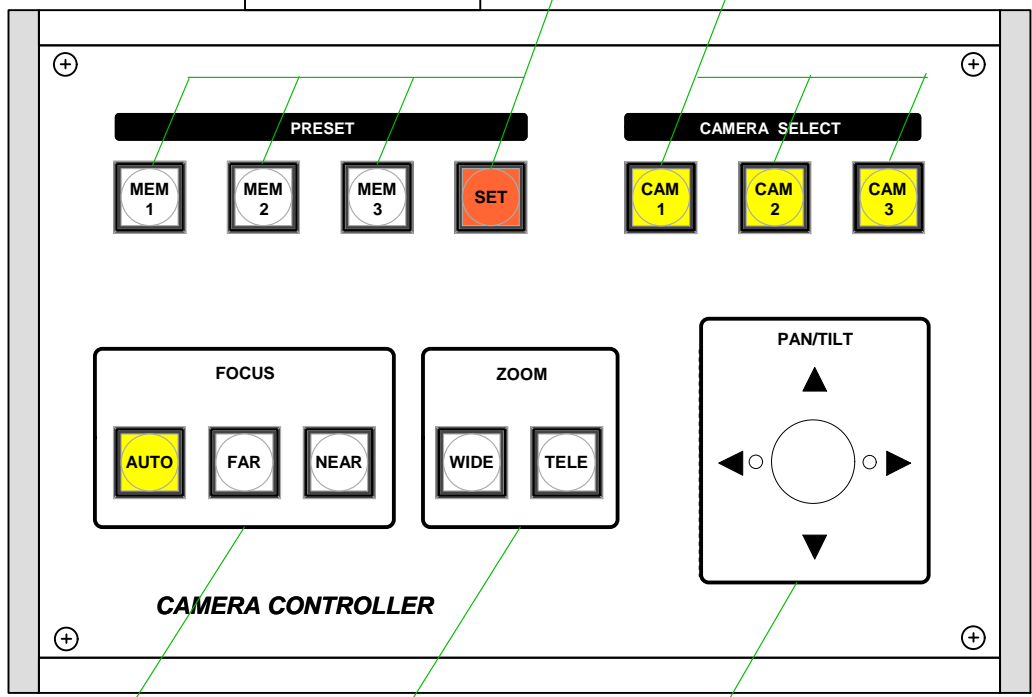
リモートケーブル



RS-232C通信条件=9600BPS, 8bit, STOP1, ParityNo

プリセット位置にカメラを移動する場合はMEM 1 - MEM 3のボタンを押します。カメラ移動中はボタンが点滅します。点滅中は他の操作はできません。
 プリセット位置を記憶する場合はセットを押しながらMEM 1 - MEM 3のどれかを押します。記憶中はセットランプが点灯します。

カメラを選択します。通信が確立すれば点灯します。カメラの電源がOFF、もしくは通信ラインが正常でない場合は点滅します。



ZOOM制御

PAN / TILT制御

FOCUS制御 AUTO中はAUTOボタンが点灯します。FAR/NEARボタンを押すとAUTOは解除されます。