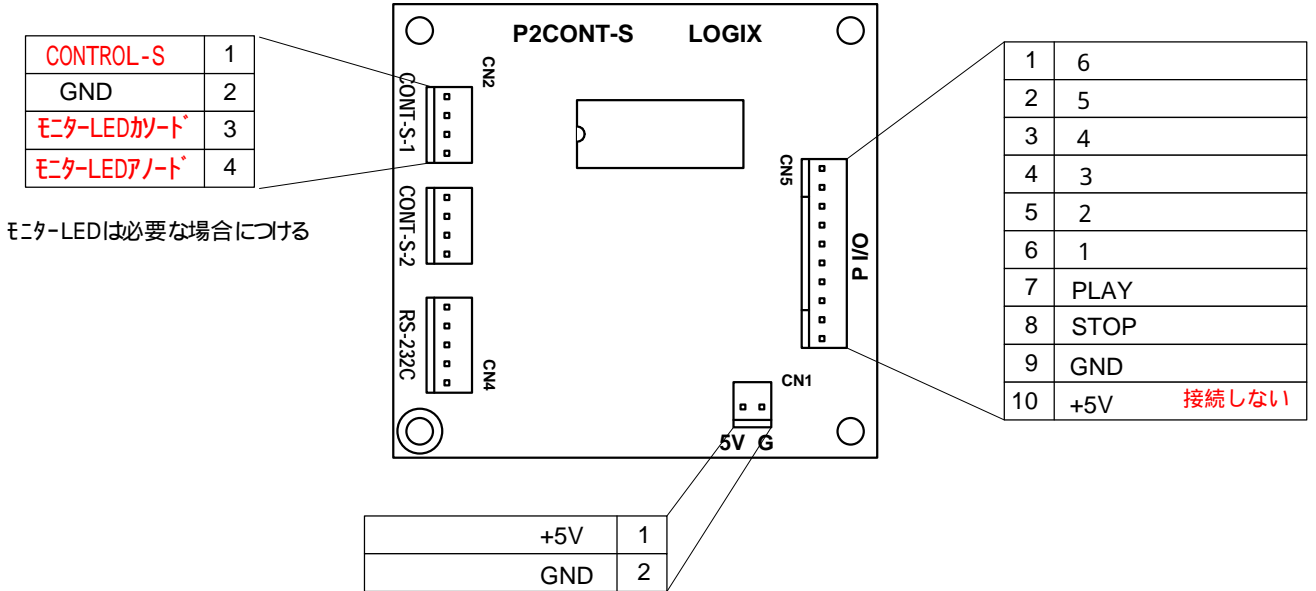


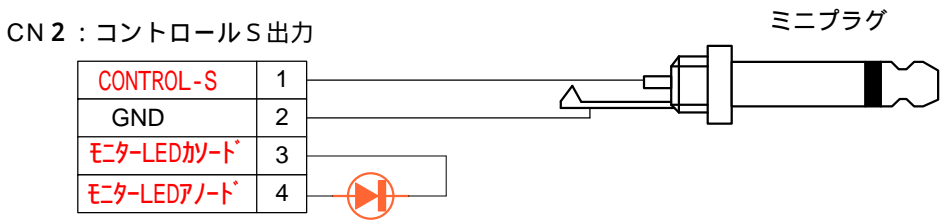
# パラレル コントロールS コマンド変換基板 説明書

## ソニー MD用

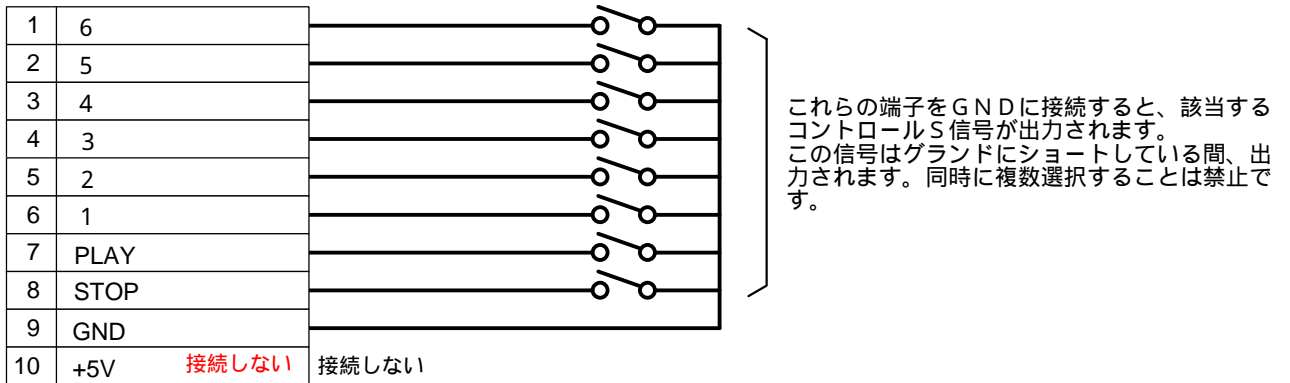
この変換基板は基板上の1チップマイコンのプログラムを調整することで、その機能を実現しています。入出力の様子は下記のとおりです。電源、および信号の極性には十分注意して配線してください。注意点として、パラレル入力の信号線の長さは1M以内(できるだけ短く)、コントロールS信号は10M以内で使用してください。この長さは使用する環境により、左右されます。



CN1 : 電源入力 安定化されたDC 5Vを入力します (消費電力: 10mA以下)



CN5 : パラレルコントロール入力



<p><b>(有) ロジックス</b></p> <p>857-0055 長崎県佐世保市湊町2 - 15</p> <p>電話 : 0956-25-3963</p> <p>FAX : 0956-25-3964</p>	<p>WebPage : <a href="http://www.lgx.co.jp">www.lgx.co.jp</a></p> <p>E-mail : <a href="mailto:logix@lgx.co.jp">logix@lgx.co.jp</a></p>
--	--